



RONDA®

Poser anvendt til opsamling i H-klasse støvsuger

Når man anvender en H-klasse støvsuger til opsamling af sundhedsfarligt støv, herunder asbest, skal man bruge opsamlingspose i støvsugeren. Det er også et krav, at posen skal kunne fjernes og bortskaffes, uden at der frigives betydelige mængder støv (kilde: se side 3 i dette dokument).

RONDA 200H Power (samt maskinvarianter, der ender på -S, -I og -WA) er godkendt som H-klasse støvsuger med standardposen monteret. Det er endvidere muligt at opsamle i yderligere to posetyper (se side 2).

Det er vigtigt at bemærke, at selve arbejdet med det sundhedsskadelige støv er omfattet af regler og vejledninger udstukket af de relevante myndigheder. Det gælder også håndteringen af støvsugere brugt til sundhedsskadeligt støv og tømning af samme. Retningslinjer hertil vil være at finde i brugervirksomhedens kemiske risikovurdering, og kan f.eks. omfatte brug af PPE (personligt beskyttelsesudstyr), inddæmning af arbejdsområdet for at undgå spredning af støvet til omgivelserne, samt korrekt bortskaffelse af det opsamlede materiale.

Det skal inden brug afklares, hvordan de brugte opsamlingsposer skal bortskaffes i henhold til instruktioner fra modtagestation, f.eks. krav om beskyttende indpakning af opsamlingsposen (plastsæk eller beholdere) samt tydelig mærkning. Det kan være relevant at opstille containere nær arbejdsstedet for at forkorte transporten af det sundhedsskadelige materiale, og der kan være interne instruktioner til procedurer for udtagelse af affald fra sluser/miljøbokse.

Der kan også være interne regler, f.eks. krav fra byggeplads, entreprenører m.fl., som foreskriver brugen af en bestemt type opsamlingspose. For nuværende findes der – os bekendt – ikke nationale regler, der foreskriver den ene type pose frem for den anden.




Der er fordele og ulemper ved alle typer af opsamlingsposer, der skal håndteres, udskiftes og bortskaffes, og det stiller krav til brugeren at håndtere det bedst muligt. Man bør f.eks. ikke trykke luften ud af en plastpose under armen, hvorved støvpartikler spredes til omgivelserne, eller smide poser ud, der ligner balloner, hvilket medfører at de let går itu ved tryk eller punktering.

Opstår der tvivl eller yderligere spørgsmål, er I velkomne til at kontakte os for uddybende afklaring.

V. BRØNDUM A/S

Kennet Vallø
Produktchef

Følgende opsamlingsposer kan anvendes i RONDA 200H Power i henhold til H-mærkningen, herunder til opsamling af asbest, bly, skimmel, kvarts m.fl.:

Opsamlingspose	Beskrivelse
 <p data-bbox="312 882 448 909">84.64.0053</p>	<p data-bbox="639 472 1106 506">Standardpose for RONDA 200H Power.</p> <p data-bbox="639 544 1347 611">Non-Woven opsamlingspose, der let lukkes med guillotine-lukningen, når posen tages ud af maskinen.</p> <p data-bbox="639 649 1385 716">Når posen er fjernet fra maskinen, anbefales en aftørring med wet-wipes eller let afvaskning.</p> <p data-bbox="639 754 1426 898">Posen bortskaffes i henhold til lokale myndigheders retningslinjer for den pågældende type farligt affald (dette kan f.eks. indebære, at posen lægges i en godkendt tætsluttende plastsæk eller beholder og påføres tydelig mærkning).</p>
 <p data-bbox="312 1464 448 1491">84.64.0188</p>	<p data-bbox="639 952 1347 1019">Non-Woven opsamlingspose, der let lukkes med guillotine-lukningen, når posen tages ud af maskinen.</p> <p data-bbox="639 1057 1331 1124">Selve Non-Woven posen er sammensat med en plastpose (0,075mm) til omslutning af opsamlingsposen.</p> <p data-bbox="639 1162 1431 1267">Når posen er fjernet fra beholderen, lukkes plastposen let med en plasticstrip, og der suges vakuum med støvsugeren, således at posen ikke let punkterer ved bortskaffelse.</p> <p data-bbox="639 1305 1374 1373">Luften må IKKE trykkes ud af posen, da det vil sprede de små, usynlige partikler i luften.</p> <p data-bbox="639 1411 1426 1478">Posen bortskaffes i henhold til lokale myndigheders retningslinjer for den pågældende type farligt affald.</p>
 <p data-bbox="312 1935 448 1962">84.64.0139</p>	<p data-bbox="639 1534 1422 1601">Plastpose (0,075mm) der let lukkes med guillotine-lukningen, når posen tages ud af maskinen.</p> <p data-bbox="639 1639 1431 1744">Når posen er fjernet fra beholderen, lukkes plastposen let med en plasticstrip, og der suges vakuum med støvsugeren, således at posen ikke let punkterer ved bortskaffelse.</p> <p data-bbox="639 1783 1374 1850">Luften må IKKE trykkes ud af posen, da det vil sprede de små, usynlige partikler i luften.</p> <p data-bbox="639 1888 1426 1955">Posen bortskaffes i henhold til lokale myndigheders retningslinjer for den pågældende type farligt affald.</p>



Kildegrundlag:

Europæisk Standard **EN60335-2-69**: Elektriske apparater til husholdningsbrug o.l. – Sikkerhed – Del 2-69: Særlige krav til våd- og tørstøvsugere, inklusive motordrevne børster, til kommerciel brug.

Anneks AA: Særlige krav til støvsugere og afsugningsenheder til opsamling af farligt støv.

Afsnit 22.AA.206: Bortskaffeligt opsamlingsmedium

Støvklasse M maskiner (med undtagelse af suge-fejemaskiner) og støvklasse H maskiner skal være udstyret med bortskaffeligt opsamlingsmedium (engangs-opsamlingsmedium).

For støvklasse M og støvklasse H maskiner, skal det være muligt at fjerne/udtage opsamlingsmediet med et minimum af støv-frigivelse.

Overholdelse kontrolleres ved inspektion og funktionstest.

(Oversat fra nedenstående originaltekst)

22.AA.206 Disposable collection means

Dust class M machines (except suction sweeping machines) and dust class H machines shall be fitted with a disposable collection means.

For dust class M and dust class H machines, it shall be possible to remove the collection means with a minimum of dust release.

Compliance is checked by inspection and functional test.

H-godkendelse:

RONDA 200H POWER, inkl. maskinvarianter mærket med -I; -WA og -S, er som støvklasse H maskine typetestet og efterprøvet iht. EN60335 serien af testinstituttet SLG Tyskland for GS-mærkning under certifikat 110738G.

Vi henviser i øvrigt til vores overensstemmelseserklæring, som er at finde i maskinens brugsanvisning eller kan tilsendes på forespørgsel.